









Bioland Kleeserie

CUVÉE ROSÉ | ERZEUGERABFÜLLUNG
0,75 L

	REBSORTE	Cuvée rosé
	QUALITÄT	Qualitätswein
	GESCHMACK	trocken
	ANBAUGEBIET LAGE	Pfalz
	TRINKTEMPERATUR	ca. 10-12°C
	VERZEHR- EMPFEHLUNG	Wir empfehlen diesen Rosé zu Pizza und Pasta oder als Begleiter zu einem sonnigen Picknick.

CHARAKTERISTIK Die Aromen dieses Cuvées erinnern an Casis und Brombeeren. Sein Charakter ist zart und er zeichnet sich durch sein feines Mundgefühl aus.

Restzucker ca. 3,0 g/l
Säure ca. 6,5 g/l
Alkohol ca. 13,5% Vol.

INHALT	0,75 l
GTIN Flasche	4250013107647
GTIN Kartonage	4250013167641

