









Erhaben & kräftig

RIESLING | ERZEUGERABFÜLLUNG
0,75 L

EXKLUSIV IN DEN VINOTHEKEN ERHÄLTlich

	REBSORTE	Riesling
	QUALITÄT	Qualitätswein
	GESCHMACK	trocken
	ANBAUGEBIET LAGE	Pfalz
	TRINKTEMPERATUR	ca. 9-11°C
	VERZEHR- EMPFEHLUNG	Er ist ein idealer Begleiter zu Risotto, Fisch oder hellem Fleisch.

CHARAKTERISTIK

Dieser Riesling ist auf einem basenreichen Kalkmergelboden gewachsen und bringt üppig-voluminöse Weine mit zartem Schmelz hervor, die mit feinen Aromanoten von Pfirsich und Honigmelone zu überzeugen wissen.

Restzucker	ca. 7,0 g/l
Säure	ca. 7,0 g/l
Alkohol	ca. 12,0% Vol.

INHALT	0,75 l
GTIN Flasche	4006975212628
GTIN Kartonage	4006975212635