









mit Herz & Liebe

SCHEUREBE | ERZEUGERABFÜLLUNG
0,75 L

	REBSORTE	Scheurebe
	QUALITÄT	Qualitätswein
	GESCHMACK	lieblich
	ANBAUGEBIET LAGE	Rheinhessen
	TRINKTEMPERATUR	ca. 10-12°C
	VERZEHR- EMPFEHLUNG	Er harmoniert besonders gut mit Desserts, Süßspeisen und pikantem Käse.
	CHARAKTERISTIK	Diese liebliche Scheurebe präsentiert sich mild im Geschmack. Sie ist elegant mit einer würzigen Frucht.
		Restzucker ca. 26,0 g/l Säure ca. 6,0 g/l Alkohol ca. 9,0% Vol.
	INHALT	0,75 l
	GTIN Flasche	4006975213168
	GTIN Kartonage	4006975213175

